


Под редакцией Н. Ю. Куражевой ЦВЕТИК – СЕМИЦВЕТИК
программа

70 РАЗВИВАЮЩИХ ЗАДАНИЙ ДЛЯ ДОШКОЛЬНИКОВ



3-4 лет




Вн

Общ

Задание «Что хорошо, что плохо»



Посмотри и скажи, хорошо или плохо поступает Буратино. Картинки, на которых он поступает плохо, зачеркни.



Вн

Задание «Загадки»

Отгадай загадки Буратино: найди тень каждого предмета.



М Вн

Задание «Художники»




Раскрась только те предметы, которые нужны для рисования.



Вн

Задание «Найди отличия»

Найди отличия между картинками. Ту, которая понравилась больше всего, раскрась.



РАДОСТНАЯ СТРАНИЧКА

Я радуюсь.....

Вн

Э

Задание «Веселый мишка»

Раскрась мишку, у которого веселое настроение.





Задание «Грустная страница»

ГРУСТНАЯ СТРАНИЦА



Мне грустно, когда.....

Вн

Э

Задание «Грустный утенок»

Найди и раскрась грустного утенка.



Задание «Найди утят»

Грустная мама Утка ищет своих непослушных утят, которые от нее спрятались. Помоги ей: найди и раскрась утят.



Сердитая страница

Я сержусь, когда.....

Вн

Э

Задание «Найди сердитого зверя»


Найди и раскрась сердитого зверя.



Вн


Задание «Проведи дорожку»

Проведи Красную Шапочку домой, помоги ей не попасть в лапы злого и голодного волка.



Вн**Э****Задание «Найди маски героям»**

У каждого героя есть маска с таким же настроением, что и у него самого. Найди для каждого маску. Соедини линией с героем.

**Вн****Э****Задание «Слушай внимательно»**

Посмотри: перед тобой три Колобка. У каждого разное настроение. Какое? Дорисуй. Подари им по шарик. Нарисуй веселому Колобку красный шарик, сердитому — синий, у грустному — зеленый.



Вбр

Задание «Праздник Осени»


Нарисуй подарок для царицы Осени.



М

Задание «Найди лишнее»

Посмотри внимательно на картинку и найди, что здесь лишнее. Почему?




М

П

В

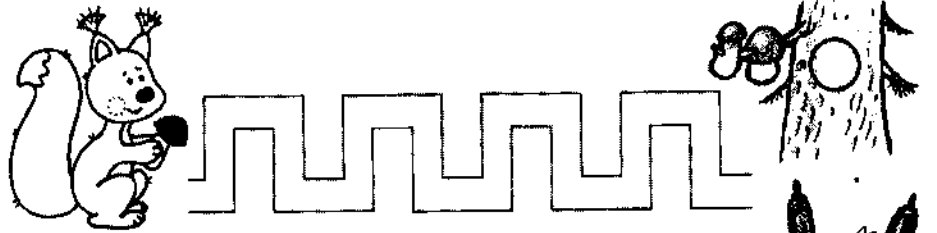
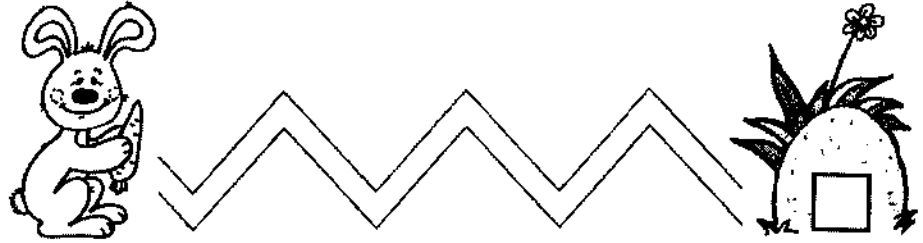
Задание «Загадки»

Вспомни, какого цвета бывают фрукты и овощи. Раскрась только овощи в нужные цвета.



Задание «Лабиринт»





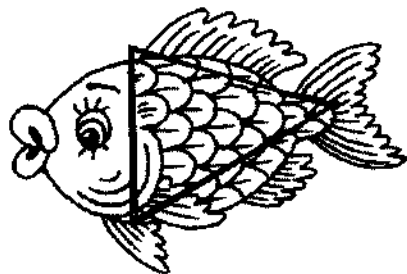
Проведи линии посередине дорожек, не отрывая карандаш от бумаги и не выходя за края дорожек. Домик лягушонка раскрась синим цветом, домик зайца — зеленым цветом, домик белки — желтым.



В

Задание «Удивительные рыбки»


Раскрась любым цветом только больших рыбок треугольной формы.



Вн



Задание «Лабиринт»

Помоги малышу добраться до своей мамы Мышки. Проведи для него дорожку.



Вн**В****Задание «Наведи порядок»**


Помоги Мышке навести порядок в ее кладовой. Большие банки с запасами надо поставить на нижнюю полку, средние — на среднюю полку, а маленькие баночки — на верхнюю полку. Проведи линии от банок к полкам.



М

Задание «Санки»

Найди санки, которые не похожи на все остальные санки, чем-то отличаются от них. Обведи их.



М

Вн

Задание «Мешок с подарками»

Найди зимние предметы и раскрась их. Раскрась мешок красным цветом.




П

Задание «Запоминай-ка»

Покажите ребенку в течение 30 с картинку с различными предметами, в том числе и теми, которые есть на рисунке ниже.

Посмотри внимательно на картинку и постарайся запомнить как можно больше предметов: они будут играть с тобой в прятки.

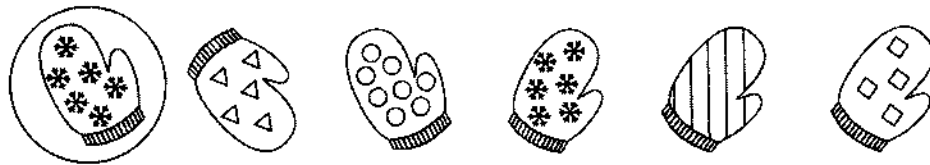
Найди на своем рисунке те предметы, которые ты видел на картинке, и обведи их.



Вн

Задание «Рукавичка»

Найди пару рукавичке (рукавичку с таким же узором) и обведи ее.



Вн

Задание «Прятки»

Найди, что спряталось на картинке, и раскрась.



М

Задание «Бусы на елку»

Сделайте образец, на котором будут разукрашены первые три бусины: красная, желтая, красная. Покажите ребенку.

Давай нарядим елочку к празднику. Посмотри, первые бусинки уже разукрашены. Догадайся, какого цвета должны быть следующие бусинки.



п

Задание «Запоминай-ка»

Послушай, что увидел снеговичок под елкой: собака, конфета, медведь, санки, мешок. (Слова повторяются дважды в медленном темпе с интервалами.) Найди эти предметы и обведи только их.



М

Задание «Что лишнее?»

Найди елочку, которая не похожа на все остальные елочки, чем-то отличается от них. Обведи ее.

Какой домик лишний? Зачеркни его.


Какая снежинка отличается от других? Зачеркни ее.



Вн

Задание «Елочка-красавица»


Найди на елочке колокольчики и раскрась их.



Вбр

Задание «Подарок»

Нарисуй подарок, о котором ты мечтаешь.



Вн

В

Мг

Задание «Лабиринт»

Помоги котенку выйти из леса. По какой дорожке (длинной или короткой) ему надо идти? Проведи линии посередине нужной дорожки, не отрывая карандаш от бумаги и не выходя за края дорожки.




Вн

В

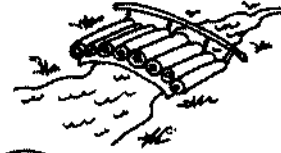

Задание «Найди хвост»

Рассмотри картинки с изображением хвостов. Кому они принадлежат? Какие они? Какой хвост самый короткий?




П**В****Задание «Запоминай-ка»**

Внимательно послушай и запомни слова: мост, листочек, шарф, окно, стол. Найди и обведи в кружочек только те предметы, которые были названы. Как ты думаешь, какие это предметы по ширине (узкие или широкие)?

**Вн****В****Мт****Задание «Лабиринт»**

Помоги лягушонку попасть в лес. По какой дорожке (широкой или узкой) ему надо идти? Проведи линии посередине нужной дорожки, не отрывая карандаш от бумаги и не выходя за края дорожки.



М

Вн

Задание «Кто во что играет?»

Найди для каждого малыша нужную игрушку.



Вн

Задание «Найди все мячики»

Найди на рисунке все мячики и раскрась их.



М

Вн

Задание «Кто живет в лесу?»



Посмотри внимательно и найди всех, кто спрятался в лесу.
Раскрась их.



Вн

Задание «Угадай, чья тень»

Посмотри и найди для каждого животного свою тень. Соедини линией тень и ее хозяина.



М

Задание «Найди лишний предмет»

Найди лишний предмет и раскрась его.



М

Вн

Задание «Найди и раскрась»

Найди посуду, которая спряталась в путанице, и раскрась ее.




М

Вн


Задание «Найди и раскрась одежду»

Обведи и раскрась одежду на мальчике и девочке. Какую еще одежду приготовили для мальчика, а какую для девочки?



Вн**В****Задание «Обувь и время года»**

Найди для каждого времени года свою обувь.


**М****Задание «Найди лишний»**

Найди лишний предмет и зачеркни его.




М**Вн****Задание «Профессии»**

Кому из нарисованных персонажей нужны такие головные уборы? Назови их профессии. А ты кем станешь, когда вырастешь?



Вн**Мт****Задание «Открытка»**


Соедини точки линиями и раскрась так, как я буду говорить. Будь очень внимателен. Давай постараемся сделать задание быстро и аккуратно. Итак, паруса раскрась желтым цветом, флажок — красным, корабль — зеленым, волны — синим.



Вн

Задание «Кукла»


Раскрась куклу, у которой на голове завязан бантик. Кроме того, на ней надето длинное платье, а в руке она держит сумочку.



М

Задание «Бусы»


Дорисуй бусы, не нарушая закономерности.



Вн

Задание «Дорога к домику»

Проведи дорожку к домику Мишутки. Надо найти верную дорожку, чтобы Мишутка не попал в болото или к Бабе Яге.



Вы**В****Задание «В лесу»**

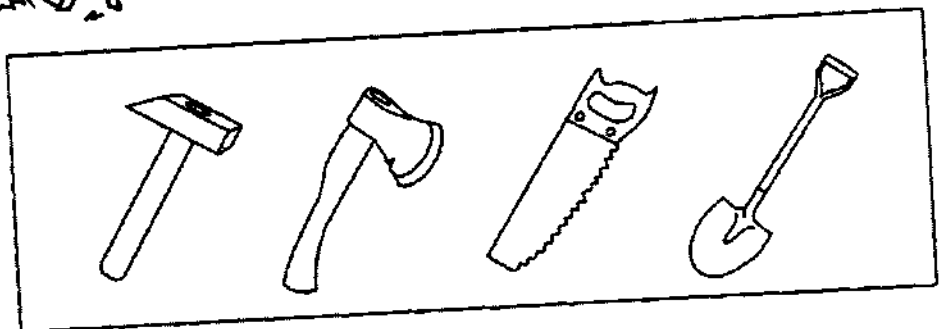

Закрась зверей, которые нарисованы ниже. Широкий ручей закрась синим цветом, узкий — голубым. Елку, которая выше, — темно-зеленым, ниже — светло-зеленым. Лиса и лисенок нарисованы справа от ручья, а медведица с медвежонком — слева. Нарисуй справа грибок, слева — цветок.



М

Задание «Помощники»

Ребята решили помочь дедушке. Подбери для каждого мальчика рабочий инструмент. Как ты думаешь, это дружные ребята?



Задание «Дружная рыбалка»

Картинки хотят рассказать тебе историю. Давай подумаем, какая картинка должна быть первой. Раскрась кружочек в нижнем углу этой картинки синим цветом. Какая картинка должна быть второй? Раскрась кружочек у этой картинки красным цветом. Какая картинка должна быть третьей? Раскрась кружок желтым цветом.



Вбр

Задание «Чего на свете не бывает?»


Возьми волшебные карандаши и нарисуй то, чего не бывает на свете.



М

Задание «Угощение для кролика»




Найди и зачеркни лишнее угощение.



Вн

Задание «В комнате смеха»


Найди отражение каждой кошки.



М

Задание «Лабиринт»

Проводи бабочку, гусеницу и стрекозу по дорожкам. Кто куда придет? Раскрась картинку.



М

Задание «Кто лишний?»

Найди и раскрась того, кто лишний.



П

Задание «Запоминай-ка»

Покажите ребенку в течение 30 с картинку, на которой изображены различные предметы, в том числе и те, которые есть на рисунке ниже.


Посмотри внимательно на картинку и постарайся запомнить как можно больше предметов. А сейчас предметы будут играть с тобой в прятки. Найди на своем рисунке те предметы, которые ты видел на картинке, и обведи их.



М

Задание «Ежики»


Найди ежика, который отличается от других, и раскрась его.



Вн

Задание «Грибочки»

Обведи все грибочки на поляне.

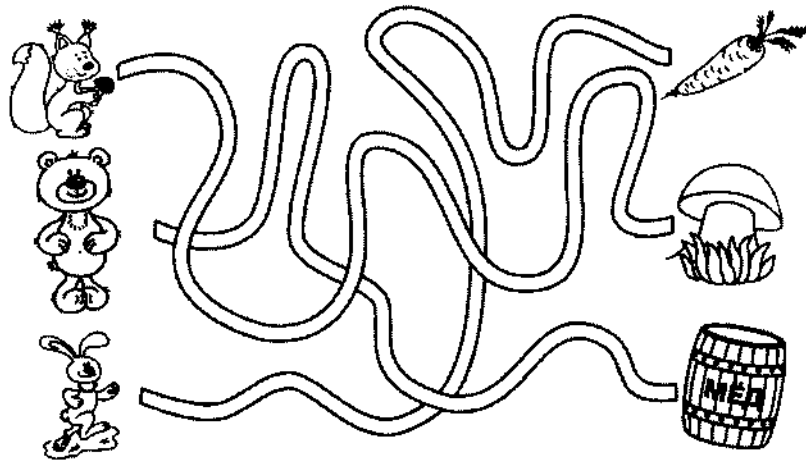


Вн

Мт

Задание «Лабиринт»

Проведи животных по дорожкам к их любимой еде.




Вн

Задание «Запомяй-ка»

Назовите ребенку несколько предметов: конфета, бабочка, машина, улитка, лягушка. Попросите его слушать внимательно и постараться запомнить как можно больше слов.


Обведи только те предметы, которые были названы.



Вн

Задание «Прятки»

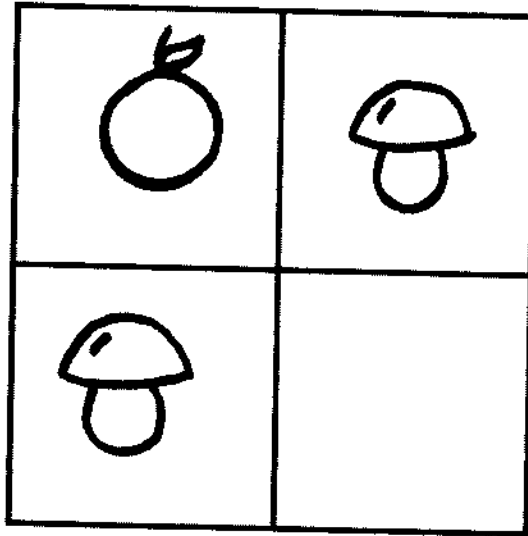
Кто спрятался на картинке? Найди и раскрась.



М

Задание «Пустой квадрат»

Чего не хватает в пустом квадратике? Яблока или грибочка?
Нарисуй.



Вн


Задание «Чашки»

Рассмотри чашку, которая нарисована в прямоугольнике.
Найди среди остальных чашек такую же и обведи ее.



Задание «Флажки»

Раскрась флажок слоненка красным цветом, а остальные флажки — зеленым.



СОДЕРЖАНИЕ

ОТ РЕДАКЦИИ	3
ОТ АВТОРОВ	7
Задание «Прятки»	9
Задание «Лабиринт»	10
Задание «Что хорошо, что плохо»	11
Задание «Загадки»	12
Задание «Художники»	13
Задание «Найди отличия»	14
Задание «Радостная страничка»	15
Задание «Веселый мишка»	16
Задание «Грустная страница»	17
Задание «Грустный утенок»	18
Задание «Найди утят»	19
Задание «Сердитая страница»	20
Задание «Найди сердитого зверя»	21
Задание «Проведи дорожку»	22
Задание «Найди маски героям»	23
Задание «Слушай внимательно»	23
Задание «Праздник Осени»	24
Задание «Найди лишнее»	25
Задание «Загадки»	25
Задание «Лабиринт»	26
Задание «Удивительные рыбки»	27
Задание «Лабиринт»	28
Задание «Наведи порядок»	29
Задание «Санки»	30
Задание «Мешок с подарками»	30
Задание «Запоминай-ка»	31
Задание «Рукавичка»	31
Задание «Прятки»	32
Задание «Бусы на елку»	32
Задание «Запоминай-ка»	33
Задание «Что лишнее?»	34

Задание «Елочка-красавица»	35
Задание «Подарок»	36
Задание «Лабиринт»	37
Задание «Найди хвост»	37
Задание «Найди хвост»	38
Задание «Запомянай-ка»	38
Задание «Лабиринт»	38
Задание «Кто во что играет?»	39
Задание «Найди все мячики»	40
Задание «Найди все мячики»	41
Задание «Кто живет в лесу?»	42
Задание «Угадай, чья тень»	43
Задание «Найди лишний предмет»	43
Задание «Найди и раскрась»	43
Задание «Найди и раскрась»	44
Задание «Найди и раскрась одежду»	45
Задание «Обувь и время года»	45
Задание «Найди лишний»	45
Задание «Найди лишний»	46
Задание «Профессии»	47
Задание «Открытка»	47
Задание «Открытка»	48
Задание «Кукла»	49
Задание «Кукла»	49
Задание «Бусы»	50
Задание «Дорога к домику»	51
Задание «В лесу»	51
Задание «В лесу»	52
Задание «Помощники»	52
Задание «Помощники»	53
Задание «Дружная рыбалка»	53
Задание «Дружная рыбалка»	54
Задание «Чего на свете не бывает?»	54
Задание «Чего на свете не бывает?»	55
Задание «Угощение для кролика»	55
Задание «Угощение для кролика»	56
Задание «В комнате смеха»	56
Задание «В комнате смеха»	57
Задание «Лабиринт»	57
Задание «Лабиринт»	57
Задание «Кто лишний?»	58
Задание «Кто лишний?»	58
Задание «Запомянай-ка»	58
Задание «Запомянай-ка»	58
Задание «Ежики»	59
Задание «Ежики»	59
Задание «Грибочки»	59
Задание «Грибочки»	59
Задание «Лабиринт»	60
Задание «Лабиринт»	60
Задание «Запомянай-ка»	60
Задание «Запомянай-ка»	60
Задание «Прятки»	61
Задание «Прятки»	61
Задание «Пустой квадрат»	61
Задание «Пустой квадрат»	61
Задание «Чашки»	62
Задание «Чашки»	62
Задание «Флажки»	62
Задание «Флажки»	62

