

Под редакцией Н. Ю. Куражевой

ЦВЕТИК - СЕМИЦВЕТИК
программа


70 РАЗВИВАЮЩИХ ЗАДАНИЙ ДЛЯ ДОШКОЛЬНИКОВ



4-5 лет

Вн**Мт****Задание «Помоги белочке»**

Помоги белочке добраться до шишки. Постарайся по дороге раскрасить все грибочки и желуди, которые ты найдешь.

**М****Задание «Найди лишнее»**

В каждой группе картинок найди и раскрась лишнюю.



Вн

Общ

Задание «Что хорошо, что плохо»


Посмотри и скажи, хорошо или плохо поступает Буратино. Картинки, на которых он поступает плохо, зачеркни.



М

Задание «Дорисуй»

Буратино хочет исправить ошибки художника и дорисовать картинки. Помоги ему.



Э

Задание «Радостное облачко»

Нарисуй на облаке, что тебя радует.




Вн

Э

Задание «Веселый мишка»


Раскрась мишку, у которого веселое настроение.



Э

Задание «Грустное облачко»

Нарисуй на облаке, что тебя огорчает.




Вн

Э

Задание «Грустный зайчик»

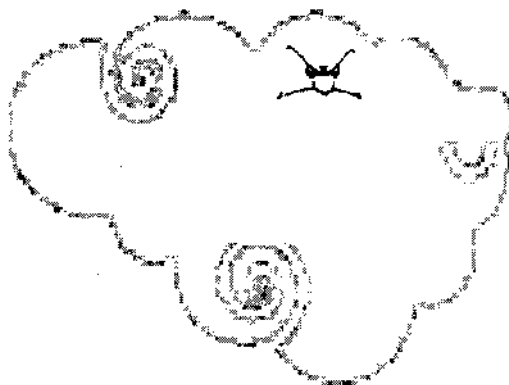
Раскрась зайца, у которого грустное настроение.



Э

Задание «Сердитое облачко»


Нарисуй на облаке то, что тебя злит.



Вн

Задание «Злой волк»

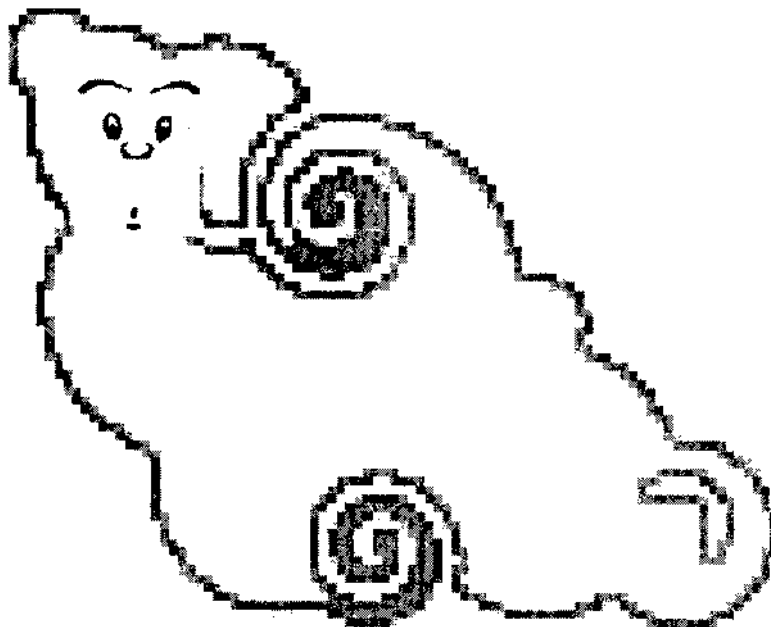
Посмотри, злой волк хочет найти зайчиков, но никак не может. А ты видишь зайчиков? Раскрась их желтым цветом.



Э

Задание «Удивленное облачко»

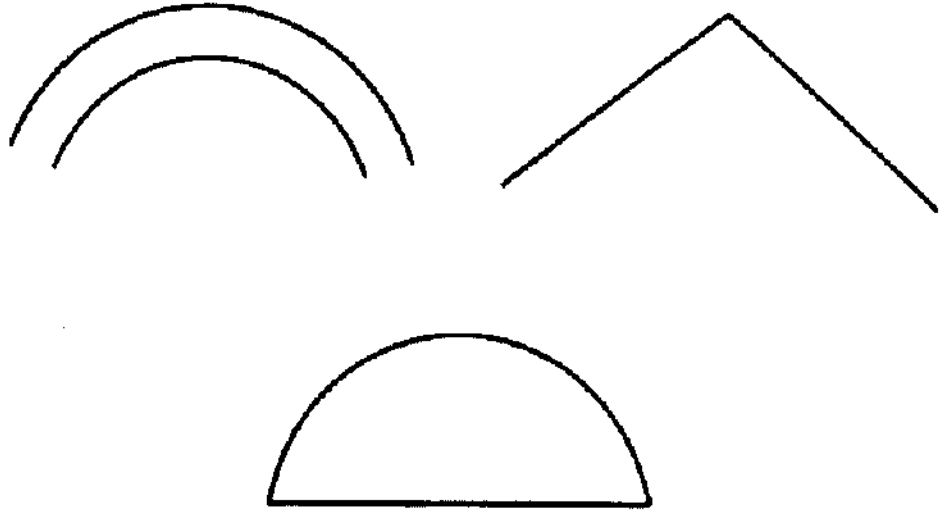
Нарисуй на облаке, что тебя удивляет.





Задание «Удивительные картинки»


Сейчас ты на минутку станешь волшебником. Преврати фигуры в новые предметы при помощи удивительных карандашей.



Э

Задание «Испуганное облачко»

Нарисуй на облаке, что тебя пугает.



Вн

Э

Задание «Испуганный зайчик»


Найди и раскрась испуганного зайчика.



Вн

Задание «Испуганное дерево»


Найди и раскрась всех, кто испугался лисы и спрятался на дереве.



Э

Задание «Спокойное облачко»

Нарисуй на облаке, что тебя успокаивает.



Вн

Э

Задание «Спокойный ежик»

Найди и раскрась спокойного ежика.




Вн

Э

Задание «Поле эмоций»


На поле с разными эмоциями найди только спокойствие и удивление. Спокойствие обведи в кружок, удивление зачеркни.



В

Задание «Оживи облака»


Посмотри внимательно на облака. На что или на кого они похожи? Дорисуй.



Э


Задание «Мое настроение»

Облачко заскучало, подари ему свое настроение. Нарисуй облачку то настроение, которое сейчас у тебя.



/ в I Задание «Праздник Осени»



Нарисуй подарок для царицы Осени.



М

Задание «Найди лишний предмет»

Найди в каждом ряду лишний предмет и обведи его.



Задание «Поле чудес»

До выполнения задания ребенку показывают поле с 6 предметами разных цветов, форм и размеров.

Посмотри на поле чудес. Постарайся запомнить все предметы, которые изображены на нем. Раскрась предметы, которые ты видишь перед собой, так же.



В

Задание «Легкий – тяжелый»

Найди в каждой паре предмет, который тяжелее, и раскрась его.



М

Задание «Раскрась лишний предмет»

Раскрась в каждой группе лишний предмет.




П

Задание «Запоминай-ка»

До выполнения задания взрослый в течение 30 с показывает ребенку картинку, на которой изображены разные предметы, в том числе и те, которые есть в этом задании.

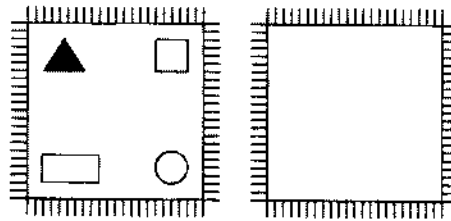
Посмотри внимательно на картинку и постарайся запомнить как можно больше предметов. А сейчас все предметы будут играть с тобой в прятки. Найди на своем листочке предметы, которые ты видел и запомнил, и обведи их.



Вн

Задание «Новогодний узор»

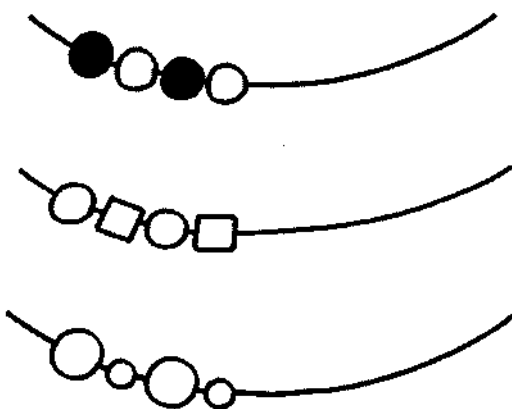
Укрась коврик, который нарисован справа, таким же узором.



М

Задание «Гирлянды»


Дорисуй гирлянды, не нарушая закономерности.



Вн

Задание «Рукавички»

Найди каждой рукавичке пару. Соедини их линией.



П

Задание «Запомнай-ка»

До выполнения задания взрослый говорит: «Сейчас я назову несколько слов. Слушай внимательно и постарайся запомнить как можно больше: собака, конфета, медведь, санки, мешок». Инструкция повторяется дважды в медленном темпе с интервалами между слов.


Обведи только те предметы, которые были названы.



Вн




Задание «Путаница»

На картинке нарисовано несколько предметов. Найди среди них новогодний и раскрась его.



В**Задание «Оживи кружочки»**


Дорисуй каждый кружочек так, чтобы получился какой-то новый предмет.



В

Задание «Подарок»




Нарисуй подарок, о котором ты мечтаешь.



Вн

Задание «Путаница»


Посмотри, на картинках спрятались разные животные. Найди их и раскрась.



М


Задание «Коврики»

Посмотри внимательно на коврики с дырками. Подбери к каждому заплатку из фигурок ниже.



М**В****Задание «Внимательный носик»**


Посмотри внимательно на рисунок и обведи карандашом только те предметы, которые имеют запах.



Вн


Задание «Лабиринт»

У собаки обоняние развито очень хорошо. Но наша собачка заблудилась. Проведи ее по лабиринту к косточке.



М**Вн****Задание «Угощения»**


Что нужно для борща, а что для компота? Проведи стрелки.
Что мы посолим, а что послаstim?



Вн


Задание «Деревенька»

Раскрась домик Ушастика: крышу синим цветом, стены — желтым, дверь — коричневым.



М**В****Задание «Внимательные ушки»**


Найди и обведи в кружок только те предметы, которые издают звуки.



Вн

Задание «Найди пару рукавичке»

Сделай веревочки для каждой парочки рукавичек, чтобы не потерять их на прогулке.





М

Вн

В

Задание «Внимательные ручки»


Горячие предметы обведи в кружок красным цветом, холодные — синим.



Вн

Задание «Найди пару сапожку»


Найди пары сапог и соедини их линиями.



М

Задание «Наведем порядок»


Найди на каждой полке лишнюю обувь.



М


Задание «Найди лишнее»

Найди в каждом ряду лишний вид транспорта и раскрась его.



М**Вн****Задание «Настоящий мастер»**

Перед тобой нарисованы инструменты и электроприборы. Инструменты обведи в кружок, электроприборы зачеркни.



Задание «Куклы»


Девочки очень любят играть в куклы. Найди две одинаковые куклы и раскрась их.



М

Задание «Бусы»


Девочки очень любят разные украшения. Давай порадуем девочку: дорисуй ей бусы, не нарушая закономерности.



Вн

Задание «Лабиринт»


Помоги кораблику причалить к острову.



В

Задание «Волны»

Посмотри, на что похожи волны, и оживи их, дорисовав.






Вн

Э

Задание «Зрители»

Найди и раскрась зрителя, которому не нравится спектакль.




М

Вн

Задание «В магазине»


Посмотри, чего на рисунке больше: огурцов или других овощей? Почему? Все огурцы раскрась, помидоры обведи в кружок, лук зачеркни.



М


Задание «Кораблик»

Рассмотри, как расположены кораблики. Найди недостающий кораблик.



Вн**В****Задание «Раскрась мальчика»**

Посмотри внимательно на картинку. Какое время года изображено на картинке? Найди ребенка, который играет с корабликом. Послушай внимательно и запомни, в какие цвета надо раскрасить его одежду. Кепку — синим цветом, куртку — красным цветом, а брюки — желтым цветом.



Вн

Задание «Клоуны»

На арене цирка — клоуны. Найди между ними отличия.



Вн

Задание «Дрессированные жирафы»

На арену выходят жирафы. Разберись поскорее: где чья шея, где чья голова? Раскрась жирафа под номером 1 желтым цветом, под номером 2 — синим, под номером 3 — зеленым, под номером 4 — фиолетовым.



Вн

Э

Задание «Сказочные герои»


Посмотри внимательно на сказочных героев. Кто из них грустный, веселый, сердитый? Обведи веселых персонажей красным цветом.



Вн

Задание «Прятки»

Посмотри, какая сказка спряталась на картинке? Раскрась репку, чтобы сказка ожила.



П

Задание «Запоминай-ка»

Взрослый в течение 30 с показывает ребенку картинку, на которой изображены разные предметы, в том числе и те, что на рисунке ниже.

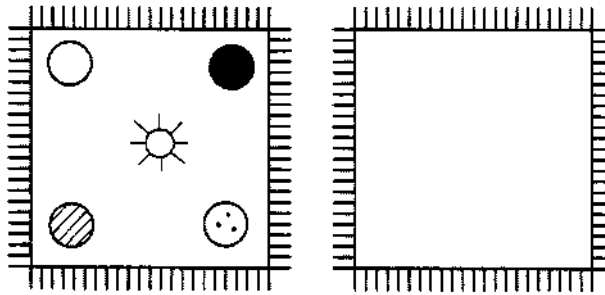
Посмотри внимательно на картинку и постарайся запомнить как можно больше предметов. А сейчас они будут играть с нами в прятки. Найди предметы, которые ты видел на картинке, и обведи их.



Вн

Задание «Узор»

Укрась коврик, который нарисован справа, таким же узором.



М

Задание «Бусы»




Дорисуй бусы, не нарушая закономерности.



Вн

Задание «Цветок»


Рассмотри цветок, который нарисован в квадрате. Найди среди остальных цветов такой же и обведи его.



В

Задание «Оживи фигуры»

Придумай, на что похожи фигурки, и дорисуй их.




П

Задание «Запомянай-ка»

Взрослый называет несколько предметов: конфета, бабочка, машина, улитка, лягушка.


Обведи только те предметы, которые были названы.



Вн

Задание «Прятки»

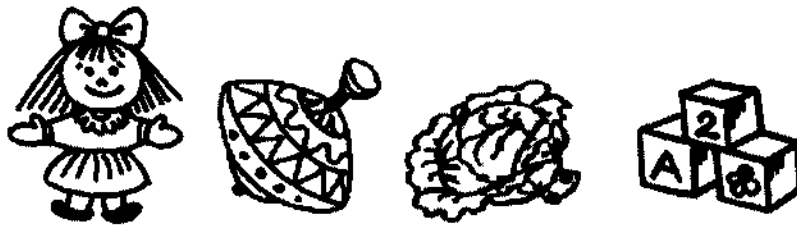

Найди и раскрась грушу.



М

Задание «Наведи порядок»





Найди в каждом ряду лишний предмет и зачеркни его.



М

Задание «Заплата»

Найди подходящую заплатку для коврика и проведи к ней дорожку.



СОДЕРЖАНИЕ

| | |
|---|----|
| От редакции | 3 |
| От авторов | 7 |
| Задание «Прятки» | 9 |
| Задание «Лабиринт» | 9 |
| Задание «Помоги белочке» | 10 |
| Задание «Найди лишнее» | 10 |
| Задание «Что хорошо, что плохо» | 11 |
| Задание «Дорисуй» | 11 |
| Задание «Радостное облачко» | 12 |
| Задание «Веселый мишка» | 12 |
| Задание «Грустное облачко» | 13 |
| Задание «Грустный зайчик» | 13 |
| Задание «Сердитое облачко» | 14 |
| Задание «Злой волк» | 14 |
| Задание «Удивленное облачко» | 15 |
| Задание «Удивительные картинки» | 16 |
| Задание «Испуганное облачко» | 17 |
| Задание «Испуганный зайчик» | 18 |
| Задание «Испуганное дерево» | 18 |
| Задание «Спокойное облачко» | 19 |
| Задание «Спокойный ежик» | 20 |
| Задание «Поле эмоций» | 20 |
| Задание «Оживи облака» | 21 |
| Задание «Мое настроение» | 22 |
| Задание «Праздник Осени» | 23 |
| Задание «Найди лишний предмет» | 24 |
| Задание «Поле чудес» | 25 |
| Задание «Легкий — тяжелый» | 26 |
| Задание «Раскрась лишний предмет» | 26 |
| Задание «Запоминай-ка» | 27 |
| Задание «Новогодний узор» | 27 |
| Задание «Гирлянды» | 28 |
| Задание «Рукавички» | 28 |
| Задание «Запоминай-ка» | 29 |

| | |
|---------------------------------------|----|
| Задание «Путаница» | 29 |
| Задание «Оживи кружочки» | 30 |
| Задание «Подарок» | 31 |
| Задание «Путаница» | 32 |
| Задание «Коврики» | 33 |
| Задание «Внимательный носик» | 34 |
| Задание «Лабиринт» | 35 |
| Задание «Угощения» | 36 |
| Задание «Лабиринт» | 37 |
| Задание «Деревенька» | 38 |
| Задание «Внимательные ушки» | 39 |
| Задание «Найди пару рукавичке» | 40 |
| Задание «Внимательные ручки» | 41 |
| Задание «Найди пару сапожку» | 42 |
| Задание «Наведем порядок» | 43 |
| Задание «Настоящий мастер» | 44 |
| Задание «Найди лишнее» | 45 |
| Задание «Куклы» | 46 |
| Задание «Бусы» | 47 |
| Задание «Лабиринт» | 48 |
| Задание «Волны» | 49 |
| Задание «Зрители» | 50 |
| Задание «В магазине» | 51 |
| Задание «Кораблик» | 52 |
| Задание «Раскрась мальчика» | 53 |
| Задание «Клоуны» | 54 |
| Задание «Дрессированные жирафы» | 54 |
| Задание «Сказочные герои» | 55 |
| Задание «Прятки» | 56 |
| Задание «Запомянай-ка» | 57 |
| Задание «Узор» | 57 |
| Задание «Бусы» | 58 |
| Задание «Цветок» | 58 |
| Задание «Оживи фигуры» | 59 |
| Задание «Запомянай-ка» | 60 |
| Задание «Прятки» | 60 |
| Задание «Наведи порядок» | 61 |
| Задание «Заплата» | 62 |