

Уважаемые родители и ребята!

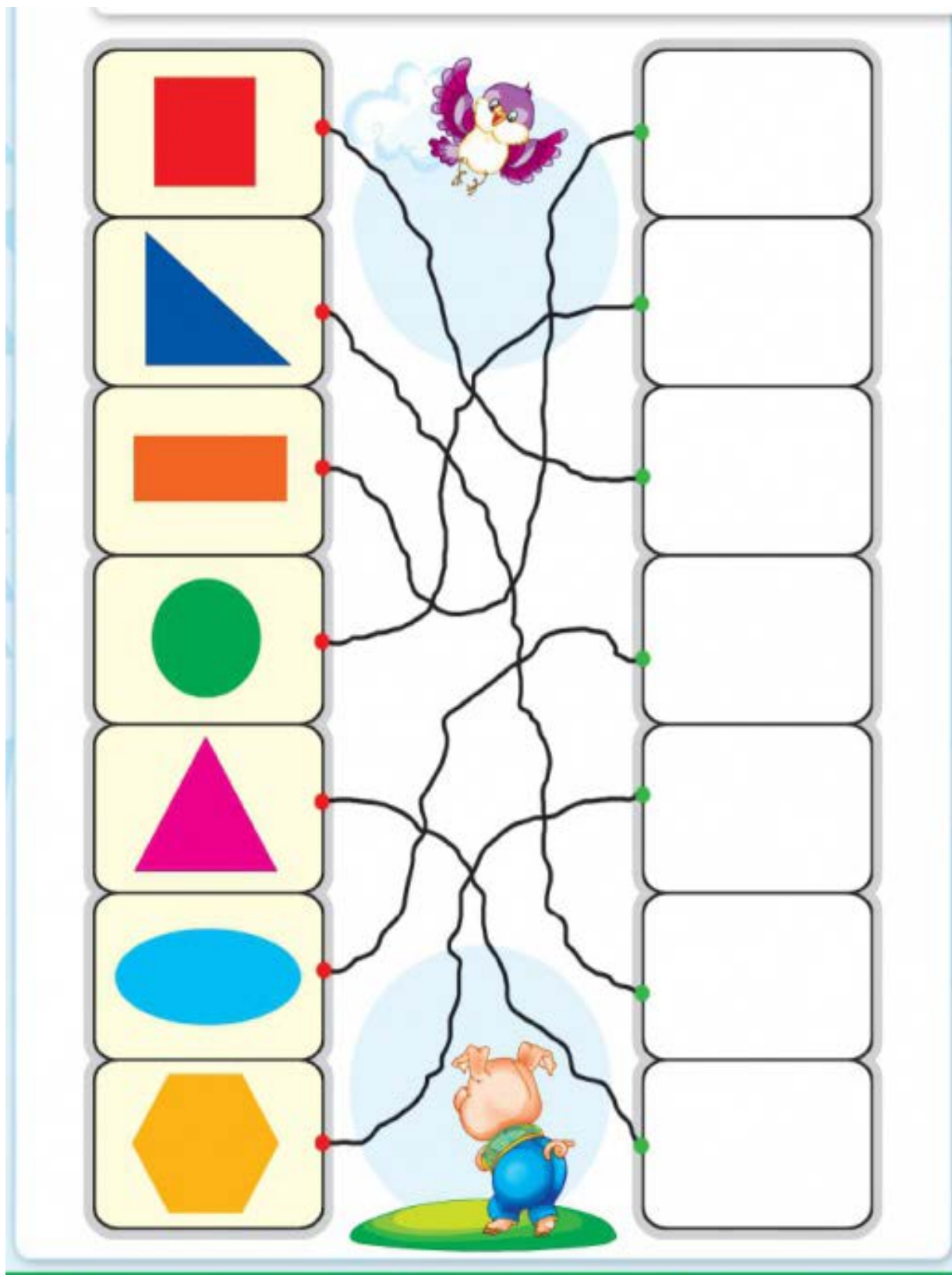
Предлагаю Вам задание на неделю. Будьте здоровы!

Не забывайте : "СИДИМ ДОМА!"

Внимательно посмотри на картинку и найди отличия.

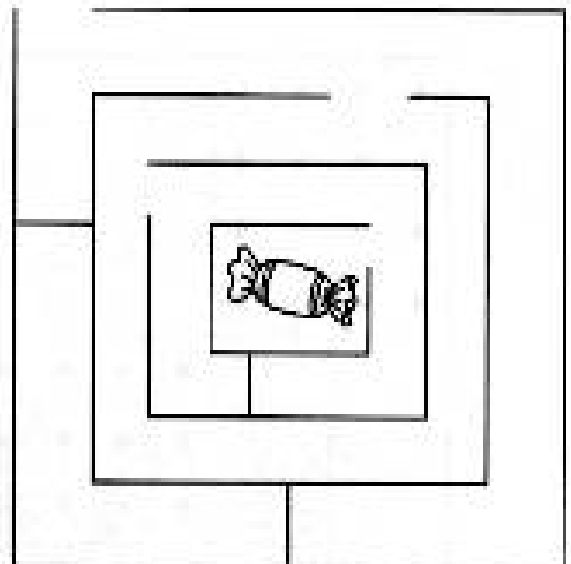
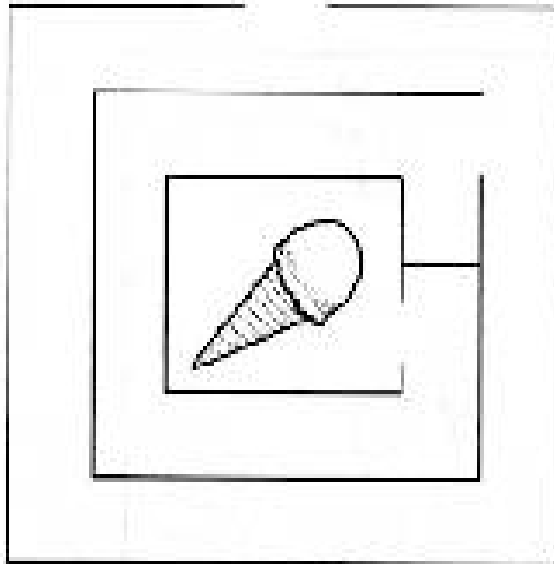


Нарисуй каждую фигуру на новом месте, с которым фигура соединена ниточкой

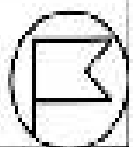



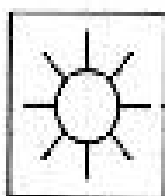
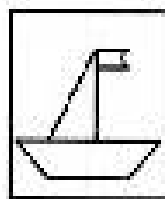



ВНИМАНИЕ

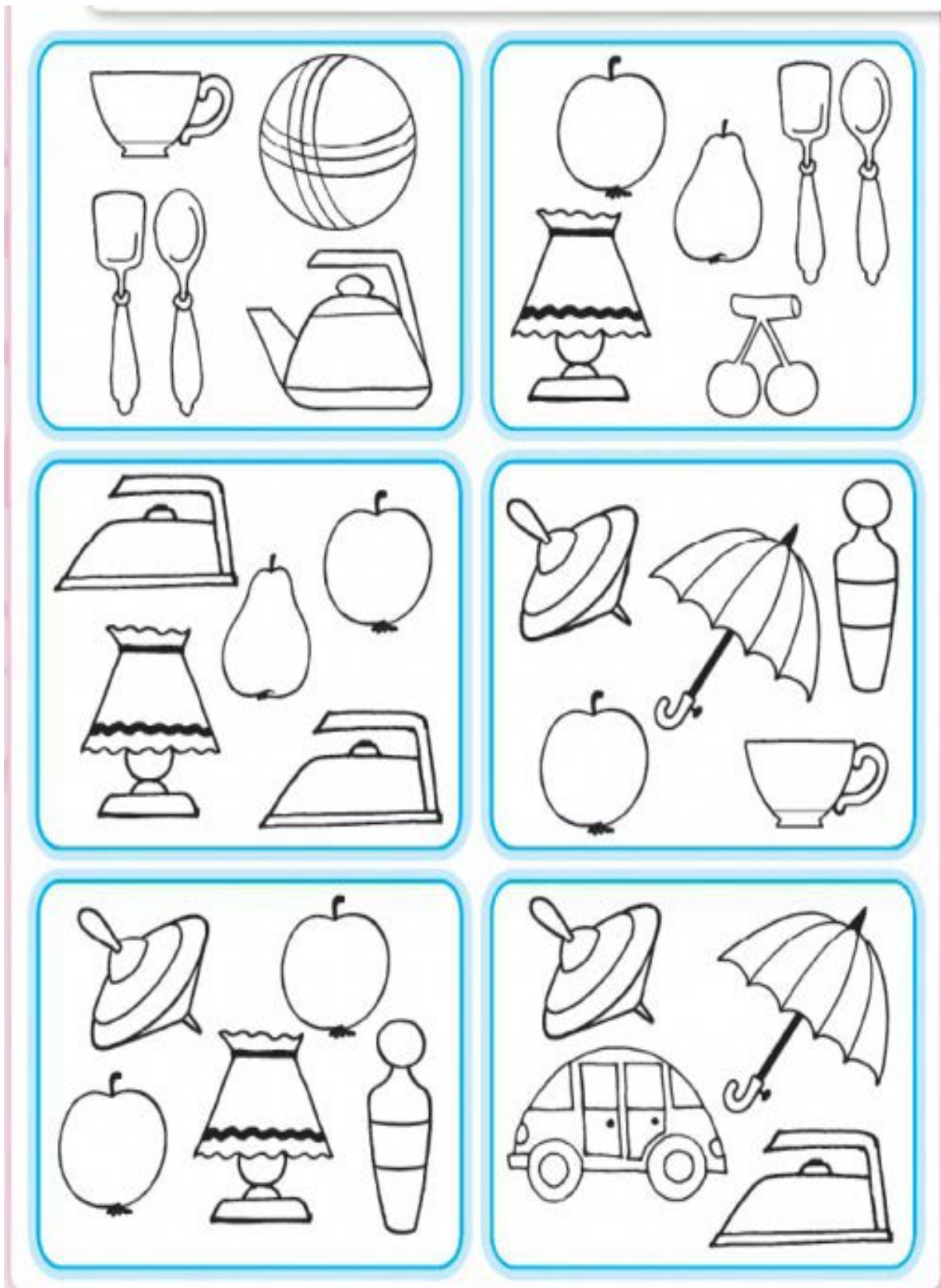
Пройди лабиринты



Перенеси каждую фигуру на новое место



Раскрась картинки, на которых по пять предметов и нет ни одного повторяющегося.





Выполни задание по образцу.

п 2 4 у


п	1	3	у	1	5	в	3	п	4
2	у	п	а	1	4	п	2	у	л
у	с	к	2	к	у	а	4	п	2
4	п	у	п	1	8	4	у	2	у



Запомни значки, которые соответствуют картинкам. Закрой рукой и напиши по памяти.




Игра "Сложи слово"

Например: Шапка-буква Ш, арбуз-А, гвоздь-Г =ШАГ





Выполни штриховку



Мамины помощники (Пальчиковые игры)

(Движения показывать в соответствии с текстом)

Мы — мамыны помощники,
Ей будем помогать.
Помоем всю посуду
И приберем кровать.
Белье перестираем,
Повесим посушить,
А вечером все вместе
Мы сможем чай попить!

Тренируем память

тест №3

Запомни, как расположены фигурки в таблице.

(Время запоминания 10-15 секунд)

Закрой верхнюю половинку листа и нарисуй точно такие же фигурки в той же последовательности и в нужных клетках.

